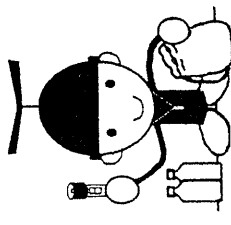


なまえ \_\_\_\_\_

性別 RH + / - \_\_\_\_\_

でんわ( ) \_\_\_\_\_



# みんなの安心手帳

① やまおくり


あなたのことを書いておこう

名前 (ふりがな)	
誕生日	年 月 日
性別	
血液型	型 RH + / -
住所	〒 _____
電話番号	( ) _____
学校(年組) または 仕事先	でんわ ( ) _____



製作：天白でいがり

学校や仕事に行くとき、いつも、この手帳とふえを  
もっていきましよう。  
地震など「でうぞげず」、助けてほしいときには、ふえを  
ふまきましよう。



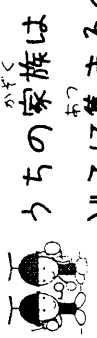
まわりの人たちと、地震・大雨などの時のことを  
はなしておまきましよう。

② たにおり

① やまおくり

⑦ どの道が安全かな？


避難所までの地図を書いておこう！



## うちの家族はどこに集まるの？

③ きる

だいがくが連絡先  
家族の携帯など、だいがく電話番号をメモしておこう



家族	ある	ない
あなたに とって 大事な こと 病気が なくない 場合 など		
緊急連絡先	( ) _____	( ) _____

★ 家族がいっしょに書いておまよう

★ ほかにおななが必要なもののは？

- よびでんち  ひっきさようぐ
- すいとう  きがえ  たおる
- ひじょうしよく

☆ これも、よういしておくといいよ

- ほうさいずきん・ヘルメット
- ほけんしやう(コピー)
- 10 えんだま
- かいちゆうでんとう
- かい
- くつ・スリッパ
- ラジオ
- くすの
- 10 えんだま
- ほけんしやう(コピー)
- ほうさいずきん・ヘルメット

★ ひじょう持出品は何が？

④ やまおくり

NTT災害用伝言ダイヤル「1171」

録音のしかた(暗証番号なし・マツコエ)

- ①⑦① → 音声案内 → ① → 音声案内
- 「相手または自宅(被災地の市外局番と電話番号)を押し、①④
- 音声案内 → 「ピッ」 →
- 『伝言を録音』 → 電話を切る

再生のしかた(暗証番号なし・マツコエ)

- ①⑦① → 音声案内 → ② → 音声案内
- 「相手または自宅(被災地の市外局番と電話番号)を押し、①④
- 音声案内 → 『伝言の再生』
- <りかえし④④、次をきく時は④④

→ きき終わったら電話を切る

一番かんたんな利用例です。詳しくは音声案内に従ってください

※ 災害のときには、NTTの「災害用伝言ダイヤル」も開設されます(毎月1日に体験利用可)